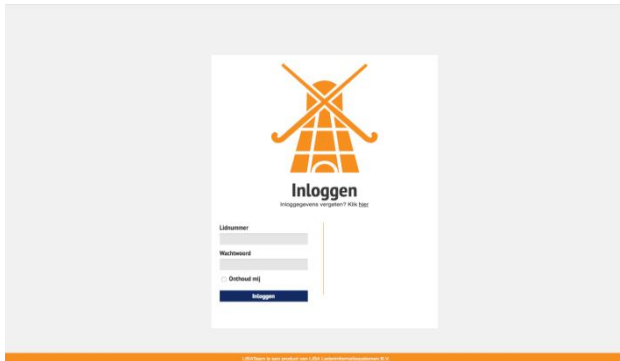
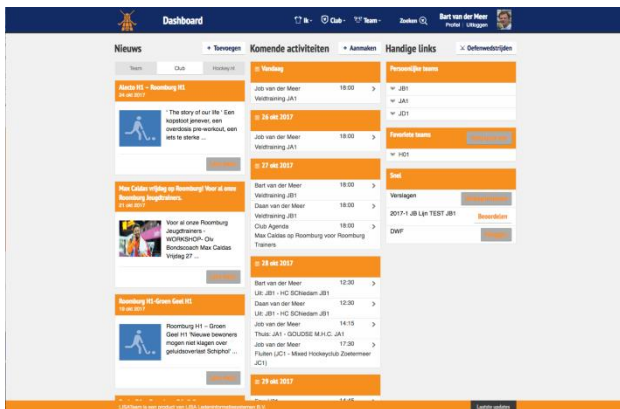


**TIPS op Roomburg.nl (browser)**

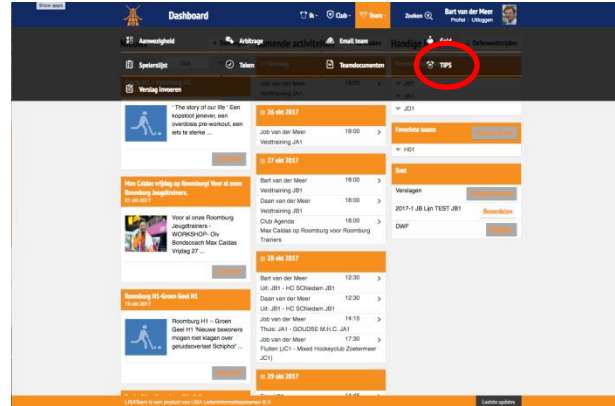
1. Ga in je browser naar [www.roomburg.nl](http://www.roomburg.nl)
2. Klik rechtsboven op **LOGIN Mijn Roomburg.**
3. In het login scherm (<https://team.lisa-is.nl/login>) vul je jouw lidnummer en wachtwoord in en klik je op **Inloggen.**



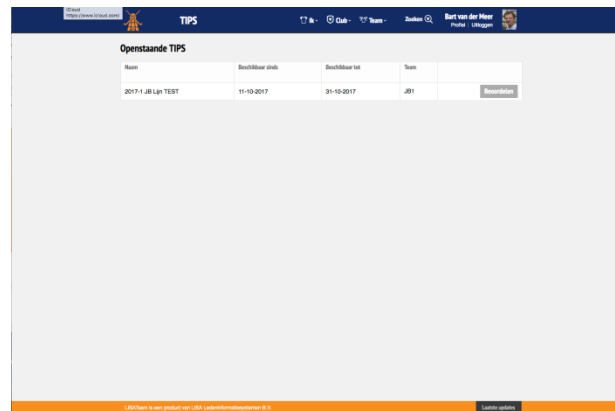
4. Je komt nu in jouw hoofdscherm van LisaTeam. Klik op **Team** voor uitrollen menu.



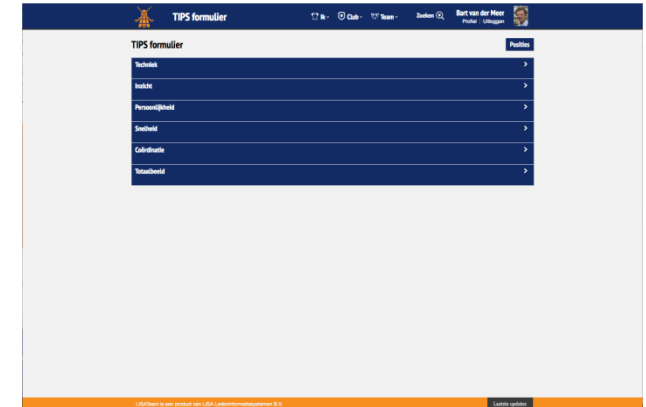
5. Klik op menukeuze **TIPS.**



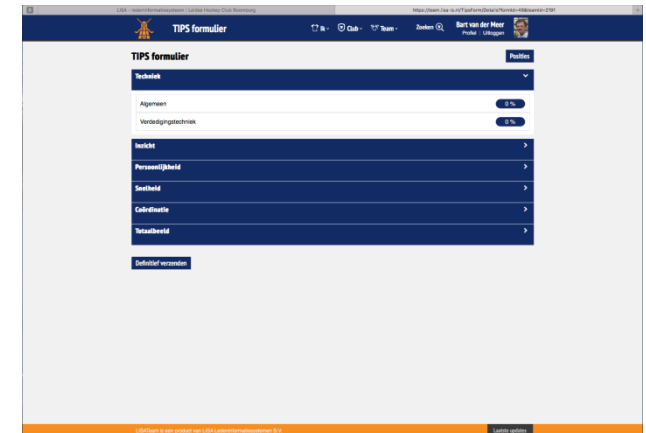
6. Vervolgens verschijnen alle teams waar je het TIPS formulier voor moet invullen. Selecteer nu het juiste team.



7. De verschillende beoordelingscriteria zijn nu zichtbaar. Selecteer het criterium dat je wilt gaan invullen.

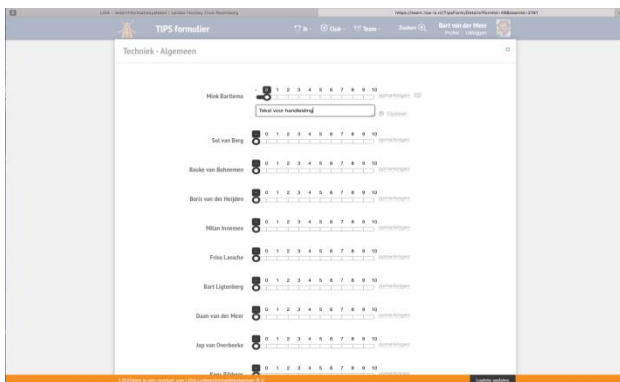


8. Selecteer nu het deelcriterium / meetpunt. Het percentage erachter geeft aan hoe ver je met invullen bent.

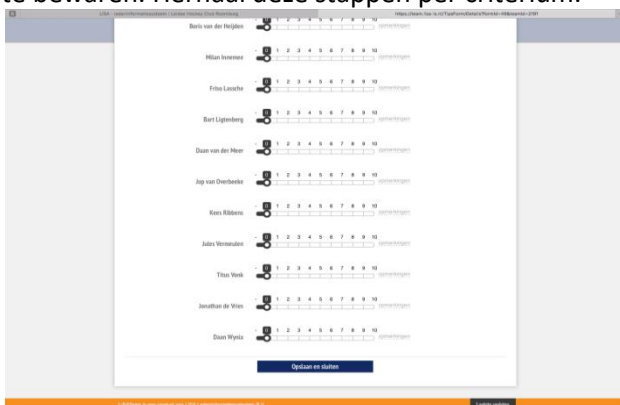


## SVS / TIPS Bijsluiter – Browser instructie

9. Het volgende scherm geeft de spelers weer. Met de schuifjes geef je elke speler een relatief cijfer van **1 tot 10** ten opzichte van teamgenoten, waarbij 10 de hoogste score is en een 6 gemiddeld. Bij elk item kan je per speler de score toelichten. Klik hiervoor op ‘Opmerkingen’ Als er al tekst is ingevuld en opgeslagen staat er achter ‘Opmerkingen’ een tekstballonnetje. Bij het laatste onderdeel ‘Conclusies’ zijn opmerkingen **verplicht**.



10. Scroll naar beneden voor complete team in te vullen. Klik op **Opslaan en sluiten** om dit onderdeel te bewaren. Herhaal deze stappen per criterium.

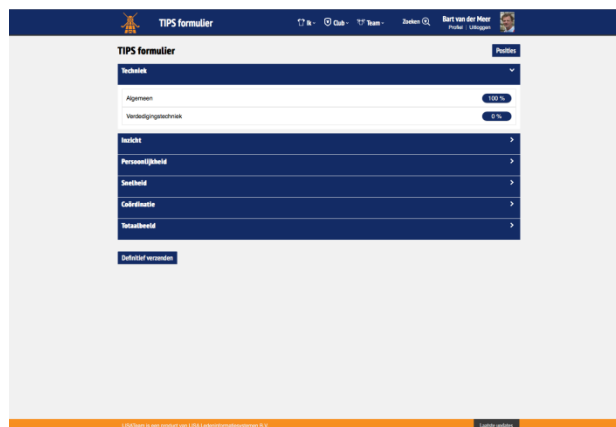


Nov 2021

Vergeet niet op te slaan voordat je afsluit anders ben je alles kwijt!

11. Nadat alle VERPLICHTE (!) beoordelingscriteria zijn ingevuld, kun je het TIPS formulier opslaan en afsluiten. Klik hiervoor op **Definitief verzenden**.

Hierna kan je geen wijzigingen meer aanbrengen.



12. Bevestig deze keuze en log netjes af.